

M R N



A. NOLLET



Roubaix



ANCIENNEMENT : C. MASUREL & A. NOLLET



*M&A*

**A. NOLLET**

CUISINIÈRES & POÊLES

A REVÊTEMENT CÉRAMIQUE



USINE : PLACE DU PROGRÈS - ROUBAIX (NORD) TELEPHONE 19.89

DÉPOT : 34<sup>BIS</sup>, RUE AMELOT - PARIS (XI<sup>ÈME</sup>) TEL. ROQUETTE 01.37

MA FABRICATION CONSISTE EN :

Cuisinières et Poêles à revêtement céramique et leurs accessoires.

Les appareils sont établis en forte tôle d'acier recouverte de carreaux en faïence décorée.

Ce recouvrement faïence présente des avantages sérieux Il forme une enveloppe calorifuge qui évite des pertes de chaleur et maintient les fours à une température forte et régulière d'où cuisson parfaite, et économie de combustibles.

D'autre part, PROPRETÉ ABSOLUE. . . . . ENTRETIEN FACILE. . . . .  
PRÉSENTATION AGRÉABLE.

La Fabrication de Cuisinières comprend plusieurs genres, classés en séries différentes :

SÉRIE MODERNE

SÉRIE LUXE

SÉRIE COURANTE

SÉRIE ORNÉE

FOURNEAUX PARISIENS

POÊLES de cuisine

POÊLES A BOIS pour appartements.

## CHOIX D'UN APPAREIL

Les appareils sont livrés tels qu'ils sont décrits au présent catalogue.

Le client a le choix \ du **Décor** faïence sur échantillonnage qui lui est soumis  
/ de la livraison **avec** ou **sans Chaudière**.

**Pour Commande** : Il suffit de désigner :

N° du **MODÈLE** - N° du **DÉCOR** - et **CHAUDIÈRE** (avec ou sans)

La **Galerie** et le **Foyer** peuvent faire l'objet d'une indication supplémentaire. Sinon la livraison sera faite sur le type Standard.

## CONDITIONS GÉNÉRALES

Les commandes sont acceptées sans engagement de prix.

Les factures sont établies aux prix et conditions du moment de l'expédition.

## MODE D'EXPÉDITION

Sauf avis contraire, les envois sont toujours faits en Petite Vitesse par les tarifs les plus réduits. Même en cas de port payé, les marchandises voyagent toujours aux risques et périls du destinataire qui, en cas de retard, avarie ou perte, doit se conformer aux instructions ci-dessous « Responsabilités des Cies de transports ».

## LE DÉPOT DE PARIS

N'est agencé que pour les petites livraisons dans **PARIS, la SEINE, SEINE & OISE, SEINE & MARNE . . .** Les grosses expéditions pour ces régions sont toujours faites directement de l'Usine

## DÉLAIS DE LIVRAISONS

Toutes les commandes sont reçues sans engagement de délai, sauf délai fixé par le destinataire et accepté expressément par lettre.



Je ne serai jamais tenu de livrer des marchandises commandées dans un moment où mes approvisionnements seraient épuisés, ni en cas de force majeure.

L'envoi des tarifs ne m'engage pas à l'exécution des commandes, que je puis toujours refuser.

## RESPONSABILITÉS DES C<sup>IES</sup> DE TRANSPORTS

Les Cies de Chemin de fer ne peuvent exiger l'emballage des marchandises qu'il a toujours été dans l'usage d'expédier sans emballage, ou avec un emballage sommaire.

Les Cies sont responsables des avaries de transport à ces marchandises, et ne peuvent s'en exonérer, sauf le cas de force majeure, qu'en prouvant que les dites avaries résultent d'un vice propre de la chose.

Les destinataires ont seuls qualité pour faire valoir leurs droits envers la Cie avant la prise de livraison.

S'ils constatent avant de prendre livraison une avarie, perte, manquant, ils doivent pour réserver leurs droits :

1<sup>o</sup> - Faire des réserves précises et déterminées sur le livre d'émargement de la gare, ou le bordereau du camionneur.

2<sup>o</sup> - Faire accepter ces réserves par la Cie sur le récépissé au destinataire.

Au cas où elle s'y refuserait confirmer ces réserves par lettre recommandée dans un délai de 3 jours

Ces formalités étant faites :

Si le destinataire a une contestation quelconque avec le Chemin de fer concernant une de mes expéditions,

Si le prix du transport réclamé à l'arrivée des marchandises ne correspond pas à celui que j'ai défacturé, s'il y a lieu, du montant de la facture,

Le destinataire doit s'adresser directement à mes Conseils, dont les noms et adresse sont indiqués à chaque expédition, lesquels immédiatement et gratuitement les renseigneront et documenteront à mes lieux et place, et feront rembourser intégralement au destinataire par la Cie les sommes perçues en trop sur mes envois.

Pour obtenir le tarif réduit pour emballages en retour, démonter les emballages, spécifier le nombre de colis, leur poids.

Présenter la lettre de voiture d'arrivée, et réclamer le tarif réduit pour retour d'emballages démontés

## PIÈCES DE RECHANGE

Afin d'éviter toute erreur dans l'envoi des pièces de rechange, la commande doit indiquer :

La **DÉSIGNATION** de la pièce ;

Le **NUMÉRO de L'APPAREIL et NUMÉRO MATRICULE**, frappés sur une contreplaque de porte de four ou plaquette d'immatriculation. Ces numéros me permettent de retrouver : les **dispositions de l'appareils.... n° du foyer.... n° du décor.... date de livraison etc....**

Faire face à l'appareil pour désigner le côté droit ou gauche

## EXPÉDITIONS

Pour assurer une réception rapide, j'expédie toujours les pièces de rechange :

**Jusqu'à 10 Kgs** : Par poste, Grande Vitesse ou Colis postal, suivant le mode le plus économique.

**Au dessus de 10 Kgs** : Les envois sont faits en Petite vitesse

Tout autre mode d'expédition doit m'être signalé sur commande

## ENTRETIEN

Le **DESSUS** : Le verni de protection qui enduit le dessus de l'appareil doit être enlevé au chiffon imbibé de pétrole, puis en séchant au chiffon sec, on obtient le brillant du polissage.

Les **GARNITURES NICKELÉES** : s'entretiennent au blanc de Meudon en poudre, sur chiffon doux et sec (essuie meuble).

Ne jamais les enduire d'huile ni vaseline.

Les **CARREAUX DE FAIENCE** : sont entretenus également au blanc de Meudon en poudre sur chiffon sec et brosse légère (**ne jamais les laver**).

Les taches de graisse s'enlèvent au chiffon imbibé d'alcool

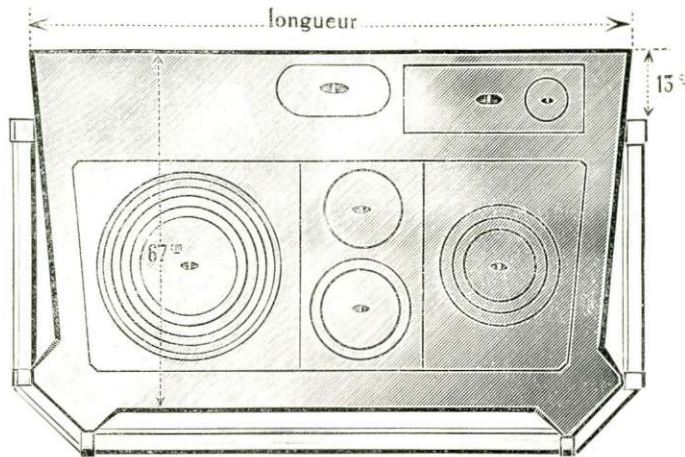


# SÉRIE MODERNE

La Série Moderne représente un gros progrès dans la fabrication et la présentation des appareils de cuisine. Elle constitue des appareils de Grand Luxe..... très beaux meubles, dont la forme et richesse d'aspect dépassent tout ce qui a été fait.

## FORMES PARTICULIÈRES (déposées)

Les cuisinières ainsi que les dessus **sont évasés à l'arrière**.  
Les angles avant sont en **pans coupés**, et garnis de carreaux.



## DISPOSITIONS

- DESSUS** . . . . . très vaste — Grands jeux de rondelles de 34e/m au dessus du foyer.
- GALERIE** . . . . . d'un encombrement réduit, en tube tout cuivre de 35 m/m, 8 pans.
- GRANDS FOURS** . . . avec lire-plats fonte et rosace pivotante.  
Portes équilibrées (ouverture et fermeture amorties, Breveté S.G.D.G.).
- PORTE DE FOYER** . ajourée à 2 battants garnis de micras, fermeture automatique (Breveté S.G.D.G.) et comprenant un volant de lisonnage.
- CLEF DE TIRAGE** . sur la façade côté droit.
- DÉPART DE FUMÉE** au milieu, dessus et derrière.
- CHAUDIÈRE** . . . . . en **cuivre** étamé, d'une grande contenance, **AFFLEURANTE** ou à **PANACHE**, disposée à l'arrière coté droit, dans le sens de la longueur. — Le panache et le couvercle sont en cuivre nickelé. — Dispositif spécial du couvercle pivotant sur le bord arrière de la chaudière. — L'emplacement particulier de la tubulure évite l'entartrage.
- ROBINET** . . . . . de sûreté à pression, forme moderne, avec manches isolants.

**DIFFÉRENTES TAILLES :** Les dimensions données sont prises sur le dessus, à l'arrière).

1 FOUR			2 FOURS		
n° <b>18</b>	— Long.	<b>0m.95</b>	— Page	n° <b>25</b>	— Long. <b>1m.12</b> — Page 11
n° <b>19</b>	— Long.	<b>1m.04</b>	— Page	n° <b>26</b>	— Long. <b>1m.29</b> — Page 12
n° <b>20</b>	— Long.	<b>1m.12</b>	— Page	n° <b>27</b>	— Long. <b>1m.46</b> — Page 13

## DISPOSITIONS AU GRÉ DU CLIENT.

**FOYER . . . . MIXTE . . . .** Bois et Houille / Standard).

Sur demande **POT à HOUILLE**, ou **FOYER MIXTE à BOIS**,  
avec Porte à mica ou Porte céramique abattante.

**CHAUDIÈRE** Avec ou Sans Chaudière, **AFFLEURANTE** ou à **PANACHE**.

**DÉCOR . . . .** au choix, sur échantillons numérotés soumis.

Les **PANS** sont garnis de carreaux

**Façon A:** Unicolorée, teinte de la bordure extérieure des carreaux.

Sur demande ou au mieux :

**Façon B:** Unicolorées de la teinte du fond du décor.

• **C:** Carreaux décorés de milieux.

• **D:** Carreaux de Bordure (pour bordures à motif central).

Autres dispositions suivant teintes et décors.

## EXEMPLE D'UNE COMMANDE

**Cuisinière N°.** . . . . . (n° du modèle)

**Chaudière** Affleurante ou à Panache, ou Sans

**Décor . . . . N°.** . . . . . (n° du décor)

s'il y a lieu { Pot à houille ou foyer au bois  
Façon des pans. . . . .



CUISINIÈRE N° 18 — (0 m 95)



Longueur du dessus (à l'arrière)	0m.95	Hauteur du four	0m.21	<b>CHAUDIÈRE</b> Aflleurante	<b>13 litres</b>
Largeur du dessus	0m.67	Largeur du four	0m.31	<b>CHAUDIÈRE</b> à Panache	<b>14 litres</b>
Hauteur	0m.80	Profondeur	0m.46		

**FOYER MIXTE.** . . . . . (sur demande: Pot à houille ou Foyer à bois).

**AVEC ou SANS CHAUDIÈRE** (Aflleurante ou à Panache).


**DECOR AU CHOIX.**

Le décor ci-dessus est le n° 1890 Or - **Pans façon: C**

(Motif grenat, entouré d'une décoration Or - sur fond Ivoire).

*Description page 6*

CUISINIÈRE N° 19 (1 m. 04)



Longueur du dessus (à l'arrière)	1m.04	Hauteur du four	0m.21	<b>CHAUDIÈRE</b> affleurante : <b>13 litres</b>
Largeur du dessus	0m.67	Largeur du four	0m.40	<b>CHAUDIÈRE</b> à panache : <b>14 litres</b>
Hauteur	0m.80	Profondeur	0m.46	

**FOYER MIXTE** . . . . . (sur demande : Pot à houille ou foyer à bois)

**AVEC** ou **SANS CHAUDIÈRE** (affleurante ou à panache).

**DÉCOR AU CHOIX**


Le décor ci-dessus est le n° 78 Brun - **Pans façon : A**

(Bande brune - Motif rose et feuillage vert sur fond crème).

*Description page 6*



CUISINIÈRE N° 20 (1 m. 12)



Longueur du dessus (à l'arrière)	1m.12	Hauteur du four	0m.21	<b>CHAUDIÈRE</b> affleurante	<b>17 litres</b>
Largeur du dessus	0m.67	Largeur du four	0m.40	<b>CHAUDIÈRE</b> à panache	<b>18 litres</b>
Hauteur	0m.80	Profondeur	0m.46		


**FOYER MIXTE.** . . . . . (sur demande : Pot à houille ou Foyer à bois)  
**AVEC ou SANS CHAUDIÈRE** (Affleurante ou à Panache)  
**DÉCOR AU CHOIX**

Le décor ci-dessus est le n° 1888 - **Pans façon: A**

(3 motifs superposés : Vert feuille - Orange - Bleu canard sur fond Ivoire).

*Description page 6*

CUISINIÈRE N° 25 — ( 1 m 12 )



Longueur du dessus (à l'arrière)	1m.12	Hauteur des fours	0m.21	<b>CHAUDIÈRE</b> affleurante	<b>17 litres</b>
Largeur du dessus	0m.67	Largeur des fours	0m.31	<b>CHAUDIÈRE</b> à panache	<b>18 litres</b>
Hauteur	0m.80	Profondeur	0m.46		

**FOYER MIXTE.** . . . . . (sur demande : Pot à houille ou Foyer à bois).

**AVEC ou SANS CHAUDIÈRE** (Affleurante ou à Panache).

**DÉCOR AU CHOIX.**

Le décor ci-dessus est le n° 1805 - **Pans façon: D**

(Motif central mauve et gris sur fond bronzé).

*Description page 6*



CUISINIÈRE N° 26 — (1 m 29)



Longueur du dessus (à l'arrière)	1m.29	Hauteur des fours	0m.21	<b>CHAUDIÈRE</b> affleurante	<b>21 litres</b>
Largeur du dessus	0m.67	Largeur des fours	0m.40	<b>CHAUDIÈRE</b> à panache	<b>23 litres</b>
Hauteur	0m.80	Profondeur	0m.46		


**FOYER MIXTE** . . . . . (sur demande : Pot à houille ou Foyer à bois).  
**AVEC ou SANS CHAUDIÈRE** (Affleurante ou à Panache).  
**DECOR AU CHOIX.**

Le décor ci-dessus est le n° 145 - **Pans façon: B**

(Damier marguerite bleu pale et bleu marine, sur fond gris).

*Description page 6*

CUISINIÈRE N° 27 — (1 m 46)



Longueur du dessus (à l'arrière)	1m.46	Hauteur des fours	0m.21	<b>CHAUDIÈRE</b> affleurante	<b>21 litres</b>
Largeur du dessus	0m.67	Largeur des fours	0m.40	<b>CHAUDIÈRE</b> à panache	<b>23 litres</b>
Hauteur	0m.80	Profondeur	0m.46		

**FOYER MIXTE.** . . . . . (sur demande : Pot à houille ou Foyer à bois).

**AVEC ou SANS CHAUDIÈRE** (Affleurante ou à Panache).

**DECOR AU CHOIX.**

Le décor ci-dessus est le n° 1886 - **Pans façon : A**

(3 Motifs superposés : bleu de sèvre, jaune, bleu moyen - sur fond gris).

*Description page 6*





CUISINIÈRE N° 6 — (o m. 80)



Longueur du dessus	0m.84	Hauteur du four	0m.21	<b>CHAUDIÈRE 8 litres</b>
Largeur du dessus	0m.61	Largeur du four	0m.31	
Hauteur	0m.82	Profondeur	0m.46	

**FOYER MIXTE.** . . . . . (sur demande : Pot à houille ou Foyer à bois).  
**AVEC ou SANS CHAUDIÈRE**  
 (sur demande : Galerie devant seulement).  
**DÉCOR AU CHOIX.**

Le décor ci-dessus est le n° 317 Vert


(Motif Bande et liseré Vert - Marguerites Jaune sur fond Crème).

(Le modèle ci-dessus est monté avec porte de foyer : Abattante.)

*Description page 11*



CUISINIÈRE N° 7 — (0 m. 90)



Longueur du dessus	0m.93	Hauteur du four	0m.21
Largeur du dessus	0m.61	Largeur du four	0m.31
Hauteur	0m.82	Profondeur	0m.46

**CHAUDIÈRE 12 litres**  
 ou **SANS CHAUDIÈRE**, en ce cas il existe une rangée verticale de carreaux entre les portes de four et de foyer.

sur demande : **GRAND FOUR** (Porte 8 Carreaux) 0m.40 larg. (avec **Petite Chaudière 8 litres**  
 ou **Sans Chaudière**)

**FOYER MIXTE.** . . . . . (sur demande : Pot à houille ou Foyer à bois).

**AVEC ou SANS CHAUDIÈRE**

(sur demande : Galerie devant seulement).


**DÉCOR au CHOIX.**

Le décor ci-dessus est le n° 321 Vert

(Motif Bande ivoire et feuillage vert pale sur fond vert mousse).

*Description page 14*

CUISINIÈRE N° 8 — (1 m 00)



Longueur du dessus	1m.01	Hauteur du four	0m.21
Largeur du dessus	0m.61	Largeur du four	0m.40
Hauteur	0m.82	Profondeur	0m.46

**CHAUDIÈRE 12 litres**  
ou **SANS CHAUDIÈRE**, en ce cas il existe une rangée verticale de carreaux entre les portes de four et de foyer.

**FOYER MIXTE.** . . . . . (sur demande : Pot à Houille ou Foyer à bois).

**AVEC ou SANS CHAUDIÈRE**

(sur demande : Galerie devant seulement),

**DECOR AU CHOIX.**

Le décor ci-dessus est le n° 322 Gris Souris Or

(Motif feuilles bleu foncé sur bleu ciel et fleurs crème avec filet or, sur fond craquelé gris souris). Description page 14



TIRAGE DIRECT

CUISINIÈRE N° 15 BIS — (1 m 00)

SANS CHAUDIERE



Longueur du dessus	1m.01	Hauteur des fours	0m.21
Largeur du dessus	0m.61	Largeur des fours	0m.31
Hauteur	0m.82	Profondeur	0m.47

**FOYER MIXTE** (sur demande : **POT BOULE** à houille)  
(sur demande : Galerie devant).

**DECOR AU CHOIX.**

Le décor ci-dessus est le n° 322 Rose et Or  
(Motif, feuilles vertes sur crème, fleurs rouges avec filet or, sur fond craquelé crème). *Description page 14*



CUISINIÈRE N<sup>o</sup> 16 - (1 m 15)



Longueur du dessus	1 m 15	Hauteur des fours	0 m 21
Largeur du dessus	0 m 66	Largeur des fours	0 m 31
Hauteur	0 m 82	Profondeur	0 m 46

**CHAUDIÈRE 12 litres**

disposée à l'arrière côté droit, comme représenté page suivante sur modèle 17.

**FOYER MIXTE.** . . . . . (sur demande : Pot à houille ou Foyer à bois).


**AVEC ou SANS CHAUDIÈRE**

(sur demande : Galerie devant seulement).

**DÉCOR AU CHOIX.**

*Description page 14*

CUISINIÈRE N° 17 - (1 m 30)



Longueur du dessus	1 m 31	Hauteur des fours	0 m 21	<b>CHAUDIÈRE 13 litres.</b>
Largeur du dessus	0 m 66	Largeur des fours	0 m 40	
Hauteur	0 m 82	Profondeur	0 m 46	

**FOYER MIXTE.** . . . . . (sur demande : Pot à houille ou Foyer à bois).

**AVEC ou SANS CHAUDIÈRE**

(sur demande : Galerie devant seulement)

**DÉCOR AU CHOIX.**

*Description page 14*



# SÉRIE COURANTE

La Série **Courante** est composée d'appareils utilitaires, parce que simples et robustes et répondant à la demande courante, comme dimensions et dispositions.

## A CHAUDIÈRE

n° **4** et n° **5** — Long. **0m.78** — Page 23  
 n° **6/R** — Long. **0m.84** — Page 24  
 n° **7/R** — Long. **0m.93** — Page 25

## SANS CHAUDIÈRE

n° **40** — Long. **0m.71** — Page 22  
 n° **15 ter** — Long. **1m.01** (2 Fours) — Page 26

## DISPOSITIONS GÉNÉRALES :

- DESSUS** . . . . . rectangulaire, coins avant arrondis.
- FOURS** . . . . . avec tire-plats tôle lustrée.  
 Portes à accrochage sur consoles avec arrêt avant la fermeture complète.
- PORTE DE FOYER** . . . . . ajourée à 2 battants garnis de micas.  
 ou Porte abattante sur foyer à bois.
- LUCARNE** . . . . . de tisonnage, réglable par va-et-vient.
- CLEF DE TIRAGE** . . . . . avec clef nickelée, sur côté droit à l'arrière.
- DEPART DE FUMÉE** . . . . . au milieu dessus et derrière.
- CHAUDIÈRE** . . . . . en fonte émaillée, . . . . . Alleurante : 6 litres.  
 ou à PANACHE et couvercle nickelés : 8 litres.
- ROBINET** . . . . . à Pression.

Les dispositions **particulières** de chaque appareil sont indiquées à leur page respective.


CUISINIÈRE N° 40 — (0 m 70)

**TIRAGE DIRECT**

**SANS CHAUDIÈRE**

**FOYER OVALE A HOUILLE**

(Départ de fumée dessus seulement)



Longueur du dessus 0 m 71  
Largeur du dessus 0 m 49  
Hauteur 0 m 81

Hauteur du four 0 m 19  
Largeur du four 0 m 29  
Profondeur 0 m 37

Sur demande : **GALERIE CONTOURNANTE.**

**DECOR AU CHOIX.**

Le décor ci-dessus est le Cabochon gris. - (Relief gris clair et foncé sur fond uni gris).

*Description page 21*



CUISINIÈRES en 0 m 78

N° 4 Tirage direct - Sans Chaudière et N° 5 à Circulation - Avec ou sans Chaudière



Longueur du dessus	0 m 78	Hauteur du four	0 m 19
Largeur du dessus	0 m 50	Largeur du four	0 m 29
Hauteur	0 m 77	Profondeur	0 m 39

**FOYER OVALE** à Houille (sur demande : Foyer **Mixte**).  
**CHAUDIÈRE** Affleurante ou à Panache, sur n° 5.  
**GALERIE CONTOURNANTE** (sur demande : Galerie **Devant**).  
**DÉCOR AU CHOIX.**

Le décor ci-dessus est le n° 333 Bleu  
 (fleurs sur médaillon bleu. Bordure ogive bleu pastel gaufré, sur fond ivoire).

*Description page 21*

CUISINIÈRE N° 6/R — (0 m 80)



Longueur du dessus 0 m 84  
 Largeur du dessus 0 m 61  
 Hauteur 0 m 80

Hauteur du four 0 m 19  
 Largeur du four 0 m 29  
 Profondeur 0 m 45

**CHAUDIÈRE** en (à Panache 28 litres).  
 fonte émaillée (Aflleurante 6 litres).

**FOYER MIXTE.** . . . . . (sur demande : Pot à **houille** ou Foyer à bois).  
**AVEC** ou **SANS CHAUDIÈRE** aflleurante ou à Panache.  
**GALERIE CONTOURNANTE,** cuivre nickelé (sur demande : Galerie **devant**).  
**DÉCOR AU CHOIX.**

Le décor ci-dessus est le n° 97 Brun

(Pavots mauve, rose et blanc, feuillage vert, bande brune, sur fond crème).

*Description page 21*



CUISINIÈRE N° 7/R - (0 m 90)



Longueur du dessus	0 m 93	Hauteur du four	0 m 19	CHAUDIÈRE en	(à Panache 8 litres).
Largeur du dessus	0 m 61	Largeur du four	0 m 38	fonte émaillée	(Affleurante 6 litres).
Hauteur	0 m 80	Profondeur	0 m 45		

**FOYER MIXTE.** . . . . . (sur demande : Pot à **houille** ou Foyer à bois).  
**AVEC** ou **SANS CHAUDIÈRE** affleurante ou à Panache.  
**GALERIE CONTOURNANTE** cuivre nickelé (sur demande : Galerie **devant**).  
**DÉCOR** au **CHOIX**.

Le décor ci-dessus est le n° 52 Gris Or  
(Fleur et feuillage gris, avec filet Or, sur fond gris).

*Description page 21*

CUISINIÈRE N° 15 TER - (1 m 00)

TIRAGE DIRECT

SANS CHAUDIÈRE



Longueur du dessus	1 m 01	Hauteur du four	0 m 19
Largeur du dessus	0 m 61	Largeur du four	0 m 29
Hauteur	0 m 77	Profondeur	0 m 47

**FOYER MIXTE.** . . . . . (sur demande : Pot boule à **HOUILLE**).

(sur demande : Galerie devant)

**DÉCOR AU CHOIX.**

Le décor ci-dessus est le n° 1885

(3 motifs superposés : Vert foncé, rose et vert d'eau sur fond gris).

*Description page 21*





**ULTIMHEAT<sup>®</sup>**  
**VIRTUAL MUSEUM**


## SÉRIE ORNÉE

Cette série se distingue des autres par sa présentation avec des garnitures (colonnes d'angle et moulures) en **fonte ornée**.

Il s'en suit une diminution de l'éclat du nickel, et d'autre part, les motifs en relief de ces garnitures forment, avec le revêtement céramique décoré, un ensemble d'une belle ornementation.

Établie en une seule taille elle convient particulièrement aux besoins de la grande Ville.

Dessus vaste malgré son encombrement réduit, et départ de fumée mobile, **au milieu, à droite ou à gauche** breveté S.G.D.G.)



### DISPOSITIONS GÉNÉRALES.

- DESSUS . . . . . 0 m 71 x 0 m 61.
- GALERIE . . . . . contournante d'une pièce.
- FOUR . . . . . avec lire-plats tôle lustrée.
- PORTES . . . . . à accrochage sur les consoles avec arrêt avant la fermeture complète.
- CLEF DE TIRAGE . . sur façade côté droit.
- DÉPART DE FUMÉE dessus, à droite, au milieu et à gauche, par simple déplacement de 2 pièces (dispositif breveté S.G.D.G.).
- CHAUDIÈRE . . . . . en fonte émaillée. **AFFLEURANTE**, ou à **PANACHE** (COUVERCLE et PANACHE en FONTE NICKELÉE).

### DISPOSITIONS AU GRÉ DU CLIENT.

- FOYER . . . . . ovale à **houille**. (sur demande : Foyer **mixte** avec Porte ajourée).
- GALERIE . . . . . contournante (sur demande : devant seulement).
- AVEC ou SANS **CHAUDIÈRE**, affleurante (sur demande : Chaudière à Panache).
- DÉCOR . . . . . Au choix sur échantillons soumis.



CUISINIÈRE N° 70 - (0 m 70)



Longueur du dessus 0 m 715  
Largeur du dessus 0 m 605  
Hauteur 0 m 82

Hauteur du four 0 m 19  
Largeur du four 0 m 29  
Profondeur 0 m 45

**CHAUDIÈRE** affleurante 6 litres  
à Panache 8 litres

**FOYER OVALE A HOUILLE** Sans Porte. (sur demande : Foyer **mixte**). Voir gravure page suivante.  
**AVEC ou SANS CHAUDIÈRE** Affleurante. (sur demande : Chaudière à Panache).  
**DÉCOR AU CHOIX** (sur demande : Galerie devant).

Le décor ci-dessus est le n° 1922 Rouge.

(Ovale crème, fleur bleu pastel et feuilles chevron vert foncé et vert clair - sur fond rouge).

*Description page 28*

CUISINIÈRE N° 70 - (o m 70)



CUISINIÈRE N° 70 - Avec Foyer MIXTE, Porte à mica ajourée.





# FOURNEAUX PARISIENS

## A FAÇADE DÉCORÉE

sont établis en **0 m 70** de longueur,

à **ÉTUVE**

ou à **CHARBONNIER**

Chaque disposition se fait en 2 genres et largeurs différentes.

*à cotés tôle émaillée*  
**A COTÉS NOIRS**

### A ETUVE

n° **30** - Profondeur **0m.61** (Série Forte) Page 32

n° **31** - Profondeur **0m.51** Page 33

### A CHARBONNIER

n° **35** - Profondeur **0m.61** (Série Forte) Page 34

n° **36** - Profondeur **0m.51** Page 35

## DISPOSITIONS GÉNÉRALES.

- DESSUS** . . . . . rectangulaire (Mêmes dispositions que Série Ornée - Voir dessin Page 28).  
**COTÉS** . . . . . en tôle noire lustrée.  
**GALERIE** . . . . . devant.  
**FOYER** . . . . . pot ovale à houille.  
**CLEF DE TIRAGE** . . sur façade côté droit.  
**DÉPART DE FUMÉE**. dessus, à **droite**, au **milieu** ou à **gauche**.  
**CHAUDIÈRE** . . . . . en fonte émaillée Affleurante - 6 Litres.  
**CHARBONNIER** . . . en tôle tôle galvanisée.

Les particularités de chaque appareil sont notées à leur page respective.

## DISPOSITIONS AU GRE DU CLIENT.

**AVEC** ou **SANS CHAUDIÈRE.**


## EXEMPLE D'UNE COMMANDE

**Cuisinière** n° . . . . . (n° du Modèle)  
**Chaudière**. . . . . (avec ou sans)  
**Décor** n°. . . . . (n° du Décor)

N° 30 - (0 m 70 série forte)

A ÉTUVE

LARGEUR 0 m 61



Longueur du dessus	0 m 715	Hauteur du four	0 m 21	Hauteur de l'Étuve	0 m 21
Largeur du dessus	0 m 605	Largeur du four	0 m 31	Largeur de l'Étuve	0 m 31
Hauteur	0 m 81	Profondeur	0 m 46	Profondeur	0 m 46

**FOYER** Ovale à houille.

**BUSE MOBIL.** au milieu, à droite ou à gauche.

**FOUR.** avec porte équilibrée, tre-plats fonte et rosace pivotante.

**AVEC ou SANS CHAUDIÈRE,** Affleurante : 6 Litres.  
**DÉCOR AU CHOIX.**

Le décor ci-dessus est le n° 332 Vieil Or.

(Cercle crème, Rosace Ocre, feuillage vieil Or sur fond Uni vieil Or).


*Description page 31*



A ÉTUVE

CUISINIÈRE N° 31 — (0 m 70)

LARGEUR 0m.51



Longueur du dessus	0m.71	Hauteur du four	0m.19	Hauteur de l'étuve	0m.19
Largeur du dessus	0m.51	Largeur du four	0m.29	Largeur de l'étuve	0m.37
Hauteur	0m.81	Profondeur	0m.36	Profondeur	0m.46

**FOYER** ovale à houille.

**BUSE MOBILE**, au milieu à droite ou à gauche.

FOUR avec tire-plats tôle

**AVEC ou SANS CHAUDIÈRE**, affleurante : 6 litres  
**DÉCOR AU CHOIX**

Le décor ci-dessus est le n° 52 Bleu.


(Motif en relief, et fond bleu électrique).

*Description page 31*

N° **35** — (0 m 70) série forte

**A CHARBONNIER**

**LARGEUR 0 m 61**



Longueur du dessus 0 m **715**  
Largeur du dessus 0 m **605**  
Hauteur 0 m 81

Hauteur du four 0 m 21  
Largeur du four 0 m 31  
Profondeur 0 m 46

Hauteur du Charbonnier 0m25  
Largeur du Charbonnier 0m35  
Profondeur 0m40

**FOYER :** Poil ovale à houille.

**BUSE MOBILE :** Au milieu, à droite ou à gauche.

**FOUR :** Portes équilibrées, tire-plats fonte et rosace pivotante.

**CHARBONNIER,** tôle galvanisée sur roulettes caoutchoutées.

**AVEC ou SANS CHAUDIÈRE,** Affleurante : 6 Litres. **DECOR AU CHOIX.**

Le décor ci-dessus est le Cabochon vert feuille. - (Relief et fond uni vert feuille).


*Description page 31*



**A CHARBONNIER**

N° **36** — (0 m 70)

**LARGEUR 0 m. 51**



Longueur du dessus **0m71**  
Largeur du dessus **0m51**  
Hauteur **0m81**

Hauteur du four **0m19**  
Largeur du four **0m29**  
Profondeur **0m36**

Hauteur du charbonnier **0m25**  
Largeur du charbonnier **0m35**  
Profondeur **0m40**

**FOYER :** Pot ovale à houille.

**BUSE MOBILE,** au milieu, à droite ou à gauche.

**FOUR** avec tire-plats tôle.

**CHARBONNIER,** tôle galvanisée.

**AVEC OU SANS CHAUDIÈRE** Affleurante : 6 Livres.  
**DÉCOR AU CHOIX.**

Le décor ci-dessus est le n° 330 VIEIL OR  
(Fleurs bleu foncé, feuillage et fond uni vert feuille).

*Description page 31*

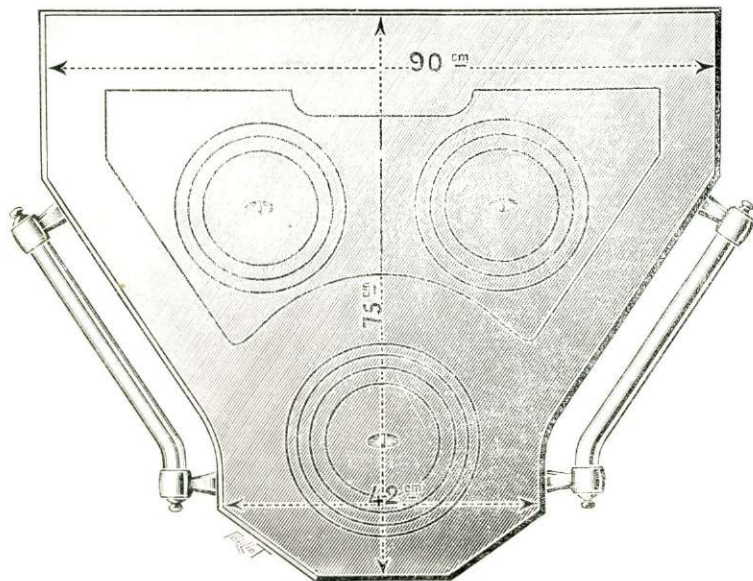


# POÊLE TRIANGULAIRE

Cet appareil fait usage de cuisinière et de poêle d'appartement.  
Il possède un four très grand à 2 portes, et un large dessus.  
Le Foyer rond, poli, déborde à l'avant et dégage une forte chaleur.

## DISPOSITIONS GÉNÉRALES.

DESSUS . . . . . en fonte polie, forme triangulaire (voir gravure ci-dessous).  
GARNITURES & SOCLE en fonte nickelée.  
GALERIE . . . . . de chaque côté, en tube coudé nickelé.  
DÉPART DE FUMÉE . . . . . derrière.  
GLISSIÈRE DE TIRAGE avec bouton sur le dessus.  
COMMANDE DE LA CIRCULATION à l'arrière (Poêle n° 3) par clef à manche isolant sur côté droit.  
FOYER . . . . . Pot boule à houille Uni et Poli, avec trou de lisonnage.  
GORGE A GUEULE. . . . . avec louvette mobile.




## CHAUDIÈRE

La CHAUDIÈRE, livrée sur le Poêle n° 3, d'une contenance de 21 Litres est en cuivre brasé, avec tête et couvercle nickelés. (Voir gravure ci-dessous).

Le corps de la chaudière est glissé dans la partie arrière du poêle.

La tête déborde du petit panneau arrière côté droit.



Se fait en 2 dispositions : N° 2 - TIRAGE DIRECT - SANS CHAUDIÈRE  
N° 3 - CIRCULATION - AVEC OU SANS CHAUDIÈRE.

## DISPOSITIONS AU GRÉ DU CLIENT.

FRONTON . . . . . à l'arrière, avec Frise.  
TIROIRS. . . . . sous les portes de four.  
CHAUDIÈRE, AVEC ou SANS, sur Poêle n° 3.  
DECOR. . . . . sur échantillons.

## EXEMPLE D'UNE COMMANDE

Poêle n° . . . . . (n° du modèle).  
Complet . . . . . (avec tiroirs et Fronton).  
Décor n° . . . . . (n° du décor).  
S'il y a lieu : CHAUDIÈRE, sur poêle n° 3.

# POËLE TRIANGULAIRE


## N° 2

A TIROIRS ET FRONTON

## N° 3

Tirage Direct. Sans Chaudière

:: à Circulation. Avec ou Sans Chaudière.



DESSUS	Longueur	0 m. 76
	Largeur à l'arrière	0 m. 90
	Largeur à l'avant	0 m. 42
HAUTEUR		0 m. 85

FOUR	Longueur moyenne	0 m. 75
	Largeur	0 m. 45
	Hauteur	0 m. 22
PORTES	Hauteur - Largeur	0.19×0.29

Le décor ci-dessus est le n° 78 BRUN - (Bande brune, motif rose et feuillage vert sur fond crème).



# POÈLE AU BOIS "MANO"

à feu continu et visible.

Le **MANO** est un appareil luxueux pour appartement

Il se compose principalement de :

- 1 Foyer dissimulé sous une enveloppe à carreaux céramique, avec garnitures nickelées.
- 1 Chapiteau ajouré détachable.
- 1 Porte de chargement sur côté droit.

**PARTICULARITÉS DE FONCTIONNEMENT** — Le foyer rectangulaire, complètement **indépendant** de l'enveloppe céramique, est porté rapidement à une très forte température.....

L'air admis par une large ouverture dans la partie **inférieure** du poêle, circule autour du foyer et **se dégage** par la grille du chapiteau en un courant chaud et rapide.

Cette **déposition** qui fait l'objet d'un **brevet**, donne pratiquement les **AVANTAGES** suivants :

**CHAUFFAGE** instantané.

**CHAUFFAGE** par **dégagement d'air chaud**, et non par rayonnement.

**GRANDE PUISSANCE DE CHAUFFE**, sans aucune détérioration des meubles à proximité.

**ASPECT DÉCORATIF**

**FONCTIONNEMENT PARFAIT**

**PROPRETÉ ABSOLUE**

**FONCTIONNEMENT** - Le chargement se fait par la porte coté droit.

Les bûches placées en long reposent à l'avant sur un chenèt, près de la porte.

L'allumage se fait avec de la paille de bois (éviter le papier qui noircit les feuilles de mica).

Ouvrir la prise d'air disposée dans la porte..... La fermer aussitôt les bûches enflammées.

SE FAIT EN 2 DIMENSIONS :

**MANO N° 1**

**MANO N° 2**


**DÉCOR : Au choix**, sur échantillons soumis.




# MANO N° 1

Hauteur totale 0m57  
Longueur » 0m50  
Largeur » 0m30

Hauteur du dessus de la buse 0m44  
Diamètre de la buse 0m083  
Longueur des bûches 0m38



Mano N° 1



Mano N° 2

# MANO N° 2

Hauteur totale 0m60  
Longueur » 0m55  
Largeur » 0m30

Hauteur du dessus de la buse 0m45  
Diamètre de la buse 0m083  
Longueur des bûches 0m45





Mano N° 2

## FRONTON

N° 1 (1 Carreau)  
Hauteur 0 m 14

N° 2 (2 Carreaux)  
Hauteur 0 m 23



## BAC A CHARBON

entièrement en fonte  
garni de carreaux céramiques.

## CHARBONNIER

roulant remplaçant  
l'Étuve  
(sur demande).

## TISONNIER et PIQUE FEU.

Un jeu est livré avec chaque appareil.

**PIEDS ISOLANT EN VERRE BLANC :**  
Renforcés 1/2 LUNE pour cuisinières Modernes  
ou TRIANGULAIRES pour autres modèles.  
Livraison sur demande.

## DOSSIER & ETAGÈRE

### LE DOSSIER

se fait en 2 hauteurs :

HAUTEUR 5 CARREAUX (0 m 45)


HAUTEUR 7 CARREAUX (0 m 65)

### L'ETAGÈRE

est en tôle noire perforée avec  
encadrement nickelé.

Largeur de 0,18 à 0,22 Cent,  
selon les modèles.

Sur demande, cette étagère est  
livrée percée au milieu pour le  
passage du tuyau (si celui-ci  
doit être monté sur le dessus  
de la cuisinière).





# A. NOLLET - ROUBAIX

Cuisinières



Supplément au Catalogue

(MAI 1935)





CUISINIÈRES en 0.60 × 0 m. 44

tirage direct - sans chaudière.

N° 53

N° 55



Hauteur	0m.760
<b>Four</b> }	Hauteur 0m.19
	Largeur 0m.29
	Profondeur 0m.39

Hauteur	0m.760
<b>Four</b> à étage et de hauteur variable par tire-plats réversible	Hauteur 0m.28
	Largeur 0m.28
	Profondeur 0m.39

**FOYER OVALE** à houille  
**GALERIE devant** (sur demande : Barre contournante)

Les décors sont { sur n° 53 - n° 1930 (fleurs rose et jaune, feuillage vert pâle sur fond bleu électrique)  
 { sur n° 55 - n° 50 bleu (bande bleu de Sèvres, fleurs jaunes sur fond crème).

CUISINIÈRES en 0 m. 68 × 0 m. 44  
Circulation de flamme - Sans Chaudière

N° 65



	Hauteur	0m. 760	
Four à étage et de hauteur variable par tire-plats réversible	Hauteur	0m.28	}
	Largeur	0m.28	
	Profondeur	0m.32	

**FOYER OVALE** à houille.

**GALERIE devant** (sur demande : Barre contournante).

Le décor ci-dessus est le n° 101 (bande brune, quadrillé bleu et vieux rose sur fond craquelé gris souris)



CUISINIÈRE N° 45 — (o m. 78)



Longueur du dessus	0m.78	Hauteur du four	0m.19
Largeur du dessus	0m.50	Largeur du four	0m.29
Hauteur	0m.81	Profondeur	0m.39

**FOYER MIXTE. (ou ovale à houille)**  
**AVEC ou SANS CHAUDIÈRE** affleurante  
**GALERIE CONTOURNANTE** (sur demande : Galerie **Devant**).

Le décor ci-dessus est le n° 1962 (bande bleu de Sèvres, motif vert pâle sur vert amande, fond gris souris)



CUISINIÈRE N° **42** — (0 m 78)  
à côtés tôle émaillée



Longueur du dessus	0m.78	Hauteur du four	0m.19
Largeur du dessus	0m.50	Largeur du four	0m.29
Hauteur	0m.75	Profondeur	0m.39

**FOYER MIXTE.** (ou ovale à houille)  
**AVEC** ou **SANS CHAUDIÈRE** affleurante  
**GALERIE CONTOURNANTE** (sur demande : Galerie **Devant**)

Les côtés sont émaillés } **ivoire** pour carreaux sur fond ivoire en façade  
  } **marbré gris** » » couleur »

Le décor ci-dessus est le n° **1959** (bande mauve, motif vieux rose sur vert pâle, fond ivoire). Côtés émaillés ivoire.

*Série Courante*

CUISINIÈRES en 1 m. 00 - Sans chaudière

N° 14 — à tirage direct.

N° 24 — à circulation de flamme.



Longueur du dessus	1m.00	Hauteur du four	0m.19
Largeur du dessus	0m.61	Largeur du four	0m.29
Hauteur	0m.80	Profondeur	0m.47

**FOYER MIXTE** (ou Pot boule à **HOUILLE**).


**GALERIE CONTOURNANTE** (sur demande : Galerie **devant**)

Le décor ci-dessus est le n° 100 (bande bleu de Sèvres, quadrillé brun et vert pâle sur fond craquelé gris souris).



# POÊLE TRIANGULAIRE

N° 12 Tirage direct. Sans Chaudière  
 N° 13 à Circulation. Avec ou sans Chaudière



DESSUS Longueur 0m.76  
 Largeur à l'arrière 0m.90  
 Largeur à l'avant 0m.82 4/2  
 HAUTEUR 0m.80

FOUR Longueur moyenne 0m.75  
 Largeur » 0m.45  
 Hauteur » 0m.22  
 PORTES Largeur - Hauteur 0m.37 x 0m.185

## SUR DEMANDE

Sur N° 12 et N° 13 } SANS FRONTON  
 SANS TIROIR  
 GORGE À LUCARNE (sans gueule ni trou au pot)

Sur N° 13 } CHAUDIÈRE cuivre 21 litres  
 à tête sur côté  
 droit ou gauche

Le décor ci-dessus est le n° 78 BRUN - (Bande brune, motif rose et feuillage vert sur fond crème).



# Choix de foyers pour cuisinières

## **XTE (à bois et houille)**

(Modèle Standard)

à grille devant

avec ou sans plaque de réduction suivant grandeur.

Pot **ovale** — avec ou sans trou de tisonnage  
ou grille devant suivant cuisinière

Pot **boule** — avec trou de tisonnage à l'avant.

Pot **cônique** — avec trou de tisonnage à l'avant

## **HOUILLE**

## **BOIS**

(bois et houille)

foyer **mixte à bois** sur cuisinière de 0m.90 et au-dessus

longueur utile 0m.40

avec grille devant - plaque de réduction

(se livre sur demande avec porte céramique (feu non visible)

et contreplaque fonte s'abattant au niveau de la grille).

er **bouilleur** à houille pour distribution d'eau chaude sur cuisinières de 0m.90 et au dessus. (renseignements sur demande).



DESSUS en fonte polie.

GARNITURES nickelées ou chromées.

PANNEAUX garnis de carreaux faïence.

GALERIE CONTOURNANTE (Sur demande : Galerie Devant).

TIRAGE à circulation de flamme, commandé par clef sur côté droit.

DÉPART DE FUMÉE au milieu, dessus et derrière.

PORTE DE FOYER à 2 battants garnis de mica. Fermeture à ressorts.

FOYER } Mixte

ou Ovale à bouille.

Sur demande : Avec CHAUDIÈRE fonte émaillée Affleurante = 6 Litres.

Longueur de la plaque 0m.92

Largeur » » 0m.61

Hauteur » » 0m.81

Hauteur du Four 0m.19

Largeur » » 0m.38

Profondeur » » 0m.45





## AUSSE 10<sup>e</sup> Poêle Triangulaire

<table style="width: 100%; border-collapse: collapse;"> <tr> <td style="width: 50%;">N° 2 tirage direct</td> <td style="width: 10%; text-align: right;">1.125</td> <td style="width: 10%;">frs</td> <td style="width: 10%; border-left: 1px solid black;"></td> <td style="width: 50%;">N° 3 à circulation</td> <td style="width: 10%; text-align: right;">1.200</td> <td style="width: 10%;">frs</td> </tr> <tr> <td>Tiroirs .. ..</td> <td style="text-align: right;">100</td> <td>»</td> <td style="border-left: 1px solid black;"></td> <td>Tiroirs. .. ..</td> <td style="text-align: right;">100</td> <td>»</td> </tr> <tr> <td>Fronton .. ..</td> <td style="text-align: right;">125</td> <td>»</td> <td style="border-left: 1px solid black;"></td> <td>Fronton .. ..</td> <td style="text-align: right;">125</td> <td>»</td> </tr> <tr> <td style="border-top: 1px solid black;">Complet ..</td> <td style="text-align: right; border-top: 1px solid black;">1.350</td> <td style="border-top: 1px solid black;">»</td> <td style="border-left: 1px solid black; border-top: 1px solid black;"></td> <td style="border-top: 1px solid black;">Complet ..</td> <td style="text-align: right; border-top: 1px solid black;">1.425</td> <td style="border-top: 1px solid black;">»</td> </tr> </table>	N° 2 tirage direct	1.125	frs		N° 3 à circulation	1.200	frs	Tiroirs .. ..	100	»		Tiroirs. .. ..	100	»	Fronton .. ..	125	»		Fronton .. ..	125	»	Complet ..	1.350	»		Complet ..	1.425	»	<table style="width: 100%; border-collapse: collapse;"> <tr> <td style="width: 50%;">● N° 12 tirage direct</td> <td style="width: 10%; text-align: right;">1.020</td> <td style="width: 10%;">»</td> <td style="width: 10%; border-left: 1px solid black;"></td> <td style="width: 50%;">● N° 13 à circulation</td> <td style="width: 10%; text-align: right;">1.095</td> <td style="width: 10%;">»</td> </tr> <tr> <td>Tiroirs .. ..</td> <td style="text-align: right;">90</td> <td>»</td> <td style="border-left: 1px solid black;"></td> <td>Tiroirs .. ..</td> <td style="text-align: right;">90</td> <td>»</td> </tr> <tr> <td>Fronton .. ..</td> <td style="text-align: right;">100</td> <td>»</td> <td style="border-left: 1px solid black;"></td> <td>Fronton .. ..</td> <td style="text-align: right;">100</td> <td>»</td> </tr> <tr> <td style="border-top: 1px solid black;">Complet ..</td> <td style="text-align: right; border-top: 1px solid black;">1.210</td> <td style="border-top: 1px solid black;">»</td> <td style="border-left: 1px solid black; border-top: 1px solid black;"></td> <td style="border-top: 1px solid black;">Complet ..</td> <td style="text-align: right; border-top: 1px solid black;">1.285</td> <td style="border-top: 1px solid black;">»</td> </tr> </table>	● N° 12 tirage direct	1.020	»		● N° 13 à circulation	1.095	»	Tiroirs .. ..	90	»		Tiroirs .. ..	90	»	Fronton .. ..	100	»		Fronton .. ..	100	»	Complet ..	1.210	»		Complet ..	1.285	»
N° 2 tirage direct	1.125	frs		N° 3 à circulation	1.200	frs																																																			
Tiroirs .. ..	100	»		Tiroirs. .. ..	100	»																																																			
Fronton .. ..	125	»		Fronton .. ..	125	»																																																			
Complet ..	1.350	»		Complet ..	1.425	»																																																			
● N° 12 tirage direct	1.020	»		● N° 13 à circulation	1.095	»																																																			
Tiroirs .. ..	90	»		Tiroirs .. ..	90	»																																																			
Fronton .. ..	100	»		Fronton .. ..	100	»																																																			
Complet ..	1.210	»		Complet ..	1.285	»																																																			

**Chaudière** cuivre à tête sur N° 3 et 13 : 180 frs net.

## Poêles à Bois

MANO N° 1 longueur 0<sup>m</sup>45 250 frs || N° 2 - longueur 0<sup>m</sup>55. 290 frs

## Accessoires

Bac à Charbon dessus garni de carreaux .. ..	115	Frs
Charbonnier roulant, remplaçant l'étuve; (Tôle galvanisée, Roulettes caoutchouc) sur 6, 7, 8	125	»
» .. .. sur 16, 17	145	»
Fronton N° 1 un carreau 0 <sup>m</sup> 80 à 1 <sup>m</sup> 00 .. ..	110	»
» N° 2 deux carreaux 0 <sup>m</sup> 80 à 1 <sup>m</sup> 00 .. ..	145	»
» .. .. 1 <sup>m</sup> 15 à 1 <sup>m</sup> 30 .. ..	170	»

	Hauteur 5 carreaux	Hauteur 7 carreaux	Etagères
Dossiers			
sur cuisinières 0 <sup>m</sup> 70	190 Fr.	290 Fr.	75 Fr.
» .. 0 <sup>m</sup> 80	230 »	340 »	80 »
» .. 0 <sup>m</sup> 90	260 »	370 »	90 »
» .. 1 <sup>m</sup> 00	280 »	410 »	100 »
» .. 1 <sup>m</sup> 15	325 »	480 »	120 »
» .. 1 <sup>m</sup> 30	360 »	520 »	140 »

**Emballage** (Remboursé au retour franco dans les 15 jours).  
 Facturé pour cuisinière. . . 40 frs Bac, dossier, mano 15 frs  
 » perdu p<sup>r</sup> série réduite 6 frs.

TARIF SANS ENGAGEMENT

TARIF  
-1935-

HAUSSE 10%



**A. NOLLET**



**CUISINIÈRES & POÊLES**

**A REVÊTEMENT CÉRAMIQUE**

USINE :

Place du Progrès

**ROUBAIX**

Téléphone 332.48

DÉPOT :

34 bis, Rue Amelot

**PARIS (XIÈME)**

Tél. ROQUETTE 01.37







• = Voir le supplément de catalogue 1935.  
 × = Fins de séries - livraison jusqu'à épuisement.

HAUSSE 10%

### Série Moderne

N° 18 (0 <sup>m</sup> 95) - Barre contournante .. .. .	1.530 Frs
N° 19 (1 <sup>m</sup> 04) - Barre contournante .. .. .	1.610 »
N° 20 (1 <sup>m</sup> 12) - Barre contournante .. .. .	1.690 »
N° 25 (1 <sup>m</sup> 12) - Barre contournante .. .. .	1.830 »
N° 26 (1 <sup>m</sup> 29) - Barre contournante .. .. .	2.050 »
N° 27 (1 <sup>m</sup> 46) - Barre contournante .. .. .	2.250 »
Chaudière (cuivre) - Affleurante	
sur N° 18 - 19 Net	100 »
sur N° 20 - 25 Net	115 »
sur N° 26 - 27 Net	130 »
Chaudière (cuivre) - A Panache	
sur N° 18 - 19 Net	130 »
sur N° 20 - 25 Net	145 »
sur N° 26 - 27 Net	160 »

### Série Luxe

N° 6 (0 <sup>m</sup> 80) - Barre contournante .. .. .	1 280 Frs
N° 7 (0 <sup>m</sup> 90) - Barre contournante .. .. .	1.360 »
N° 8 (1 <sup>m</sup> 00) - Barre contournante .. .. .	1.430 »
× N° 15 bis (1 <sup>m</sup> 00) - Barre contournante .. .. .	1.380 »
× N° 16 (1 <sup>m</sup> 15) - Barre contournante .. .. .	1.790 »
× N° 17 (1 <sup>m</sup> 30) - Barre contournante .. .. .	1.980 »
Chaudière (cuivre) - A Panache	
sur N° 6 - 7 - 8 Net	100 »
sur N° 16 - 17 Net	125 »
Barre Devant : Diminution .. .. .	45 Frs

Garnitures chromées	sur cuisinières .. supplément	6 %
	sur Poêles .. .. supplément	10 %
Décor	Filet or ou platine.. .. Supplément .. ..	5 %
	Uni blanc ou crème .. .. Diminution .. ..	5 %

HAUSSE 10%

### Série Courante

× N° 40 (0 <sup>m</sup> 70) - Barre contournante .. .. .	800 Frs
N° 4 (0 <sup>m</sup> 78) - Barre contournante .. .. .	840 »
N° 5 (0 <sup>m</sup> 78) - Barre contournante	
Sans Chaudière ..	900 »
Chaudière affleurante	970 »
• N° 45 (0 <sup>m</sup> 78) - Barre contournante	
N° 47 (0 <sup>m</sup> 90) " " " "	
Sans Chaudière ..	990 1030 frs
Chaudière affleurante	1.060 1100 "
• N° 42 (0 <sup>m</sup> 78) - (A côtés tôle émaillée)	
Sans Chaudière ..	820 »
Chaudière affleurante	890 »
× N° 6 R (0 <sup>m</sup> 80) - Barre contournante	
Sans chaudière ..	1.110 »
Chaudière affleurante	1.180 »
N° 7 R (0 <sup>m</sup> 90) - Barre contournante	
Sans Chaudière ..	1.180 »
Chaudière affleurante	1.250 »
Chaudière à panache (sur 5 - 45 - 42 - 6 R - 7 R) Supplément	40 »
× N° 15 ter (1 <sup>m</sup> 00) - Barre contournante.. .. .	1.100 »
• N° 14 (1 <sup>m</sup> 00) - Barre contournante .. .. .	1.280 »
• N° 24 (1 <sup>m</sup> 00) - Barre contournante .. .. .	1 360 »
Barre devant	
sur 40 - 4 - 5 - 45 - 42) Diminution	30 »
sur 6 R - 7 R - 15 <sup>ter</sup> - 14 - 24) " "	45 »

### SÉRIE ORNÉE

× N° 70 (0 <sup>m</sup> 70) - Barre contournante		810 Frs
Sans Chaudière ..		865 »
Chaudière affleurante		
Barre devant Diminution.. ..		30 Frs

### Fourneaux Parisiens

× N° 30 (0 <sup>m</sup> 70) - Côtés émaillés. . . . .		810 Frs
Sans Chaudière ..		880 »
Chaudière affleurante		
× N° 35 (0 <sup>m</sup> 70) - Côtés émaillés. . . . .		865 »
Sans Chaudière ..		935 »
Chaudière affleurante		
N° 31 (0 <sup>m</sup> 70) - Côtés émaillés. . . . .		710 »
Sans Chaudière ..		780 »
Chaudière affleurante		
N° 36 (0 <sup>m</sup> 70) - Côtés émaillés. . . . .		770 »
Sans Chaudière ..		840 »
Chaudière affleurante		

### Série Réduite

• N° 53 (0 <sup>m</sup> 60) - Barre devant .. .. .	480 Frs
• N° 55 (0 <sup>m</sup> 60) - Barre devant .. .. .	535 »
• N° 65 (0 <sup>m</sup> 68) - Barre devant .. .. .	600 »
Barre contournante Supplément .. ..	20 »



Imprimerie BOITTIAUX

36, Rue de la Gare

ROUBAIX